



Overzicht trainingen

Get Skilled Jeugdzorg

Inhoudsopgave

Bepaal zelf hoe je leert	3
Communicatie & Presentatie	5
Juridisch	5
Techniek & Veiligheid	5
Zorg & Welzijn	6
What's next?	11

Bepaal zelf hoe je leert

Iedereen is anders en iedereen leert anders. Daarom kunnen medewerkers in onze online leeromgeving zelf kiezen hoe ze leren. Ons aanbod komt in verschillende leervormen en wordt continu uitgebreid met nieuwe content. Ook doen we periodiek een kwaliteitscheck en verwijderen we content die niet meer aan onze kwaliteitseisen voldoet.

E-learning

Deze interactieve modules zijn opgebouwd uit verschillende hoofdstukken. Hiermee kun je op je gemak alle in's en out's leren over een bepaald onderwerp. Je maakt oefeningen, bekijkt bijpassende video's en leert van voorbeelden uit de praktijk. Ideaal om bijvoorbeeld een vreemde taal te leren of je digitale vaardigheden bij te spijkeren.

WE-learning

Sommige onderwerpen zijn perfect geschikt om samen met een collega te behandelen. Denk aan samenwerken en integriteit. Deze web-based e-learning modules zijn goed in groepsverband te volgen en geven de mogelijkheid om samen met anderen te leren.

Webinars

In deze live uitzendingen van 30 minuten vertelt een expert de belangrijkste highlights van een (vaak actueel) thema. Omgaan met stress, mindfulness op werk, smartphone fotograferen en conflicthantering zijn een aantal van de titels die voorbijkomen. Het handige is: ze zijn live te volgen én later terug te kijken.

Essentials

De term werkplekleren heeft de afgelopen jaren zijn intrede gedaan. Essentials zijn een praktische benadering van dit begrip. Met deze micro-cursussen kan supersnel belangrijke kennis opgedaan worden, want essentials zijn nooit langer dan 5 minuten. Perfect geschikt voor het opzoeken van die ene formule in Excel of het opfrissen van handelingen die periodiek herhaald moeten worden.

Persoonlijke scans

Zonder te weten waar je nu staat, is het moeilijk om te bepalen wat je einddoel is. Daarom kunnen medewerkers met onze scans inzicht krijgen in hun eigen vaardigheden. Door stellingen te beantwoorden komen zij erachter waar hun talenten liggen. Zo wordt het nog gemakkelijker om de persoonlijke ontwikkeling vorm te geven. Denk aan scans over communiceren, timemanagement, drijfveren en ontwikkelstijl.

Podcasts

We maken leren graag makkelijk en toegankelijk. Met onze learning podcasts kun je ook onderweg of tijdens het werk aan je persoonlijke ontwikkeling werken. De podcasts zijn namelijk overal en op elk moment te beluisteren. Zo kun je op een laagdrempelige manier aan de slag met mindfulness, motivatie, of persoonlijk leiderschap.

Leerlijnen

Wil jij je verdiepen in een bepaald onderwerp? Door een leerlijn te volgen kun je meerdere trainingen volgen die inhoudelijk op elkaar aansluiten. Een leerlijn is namelijk een langer leertraject, opgebouwd uit meerdere trainingen.

Communicatie & Presentatie

- ✿ Elevator pitch






















Juridisch

- ✿ Bespreken vastleggen van informatie
- ✿ Bronvermelding
- ✿ De Strafzitting
- ✿ Do's en don'ts ter terechtzitting
- ✿ Feitelijk rapporteren
- ✿ Gebruik duidelijke taal
- ✿ Harde en zachte gegevens
- ✿ Informatie van derden
- ✿ Informatie van derden: specifieke gevallen
- ✿ Inleiding Blijf bij de feiten
- ✿ Inleiding 'Het woord doen op zitting'
- ✿ Inleiding 'Soorten zittingen en je rol JR'
- ✿ Juridisch ouderschap
- ✿ OM zitting
- ✿ Raadkamer
- ✿ Reactie cliënt
- ✿ Recidive-risicotaxatie in het jeugdstrafrecht
- ✿ Schorsing van de voorlopige hechtenis
- ✿ Stap 1: doel en context
- ✿ Stap 2: Selecteren van informatie
- ✿ Stap 3: Volgorde van informatie
- ✿ Stap 4: Overtuigend presenteren
- ✿ Verifiëren en accorderen van informatie
- ✿ Voorgeleiding
- ✿ Wat doe je met informatie van derden?

Techniek & Veiligheid

- 📄 Eerste hulp aan kinderen










Zorg & Welzijn

-  APK: test je kennis over het jeugdstrafrecht
-  APK: test je kennis over het juridisch kader jeugdbescherming
-  Beroepscode en tuchtrecht in de jeugdzorg
SKJ accreditatiepunten: 6,60
-  De Meldcode voor pleegzorg
-  De Schriftelijke Aanwijzing
SKJ accreditatiepunten: 2,25
-  Digitale veiligheid voor jeugdzorg
-  Foetaal Alcohol Syndroom (FAS)
SKJ accreditatiepunten: 4,40
-  Het Vlaggensysteem
-  Hou me vast & laat me los
SKJ accreditatiepunten: 6
-  Jongeren met een LVB in de gedwongen hulpverlening
SKJ accreditatiepunten: 5,50
-  Juridisch Kader Jeugdbescherming
SKJ accreditatiepunten: 8
-  Juridisch Kader Jeugdreclassering
SKJ accreditatiepunten: 6
-  Niet-aangeboren hersenletsel (NAH)
SKJ accreditatiepunten: 4
-  Privacy
SKJ accreditatiepunten: 3
-  Traumasensitief werken
SKJ accreditatiepunten: 6,5
-  Werken met LIJ
SKJ accreditatiepunten: 4
-  Aanpak Complexe Scheidingen
-  Aanpak online agressie
-  Beschermingsmogelijkheden voor 18 plussers
-  Conflictscheiding: de jeugdzorgwerker in spagaat
-  Crisis als kans

- ▶ De aanpak van seksueel geweld tegen kinderen
- ▶ De aanvaardbare termijn bij de gezagsbeëindigende maatregel
- ▶ De beroepsvereniging BPSW
- ▶ De invloed van armoede op je capaciteit als opvoeder
- ▶ De juridische opdracht van de GI (deel 1)
- ▶ De juridische opdracht van de GI (deel 2)
- ▶ De werkrelatie tussen cliënt en hulpverlener als voorspellende factor
- ▶ Effectieve bijeenkomsten
- ▶ Einde BOPZ... en nu?
- ▶ Family Finding
- ▶ Ga je wel veilig op huisbezoek?
- ▶ Hechting: De relatie tussen een kind en zijn opvoeder(s)
- ▶ Help, een tuchtklacht! Wat nu?
- ▶ Het puberbrein
- ▶ Hoe stel je een goede omgangsregeling op?
- ▶ Hoogsensitiviteit in de praktijk
- ▶ HouVast – een nieuwe interventie voor gezinnen van ouders met een LVB
- ▶ Huiselijk geweld vanuit systemisch perspectief
- ▶ Insluiting, uitsluiting & diversiteit binnen beschermjassen
- ▶ Interventies voor jongeren met een LVB
- ▶ Jeugdstem en Zorgbelang: vertrouwenswerk in de jeugdzorg
- ▶ Jeugdzorg: de schriftelijke aanwijzing
- ▶ Jongeren met een LVB en sociale media
- ▶ Jongeren met een LVB in residentiële zorg
- ▶ Jongeren met een LVB, psychiatrische problematiek & criminaliteit
- ▶ Juridische praktijkgevallen uit de jeugdzorg
- ▶ Kinderen met een complex trauma begeleiden
- ▶ Kinderen/jongeren met een auditieve beperking
- ▶ Kindermishandeling: risico's signaleren tijdens de zwangerschap
- ▶ Lokale lobby
- ▶ Loverboyproblematiek
- ▶ LVB en grensoverschrijdend gedrag via sociale media
- ▶ LVB en jeugdcriminaliteit
- ▶ Mediation in de Jeugdzorg

- ▶ Mediationvaardigheden voor de jeugdzorgwerker
- ▶ Niet aangeboren hersenletsel (NAH) herkennen en erkennen
- ▶ Omgangsregeling vaststellen, wijzigen of stopzetten
- ▶ Optreden ter terechtzitting voor de Jeugdbescherming
- ▶ Participatie van het kind: een grondrecht!
- ▶ Pleegzorg 18+
- ▶ Praten met ouders over kindermishandeling
- ▶ Praten met pubers over kindermishandeling
- ▶ Problematisch internetgedrag van jongeren met een LVB
- ▶ Rechten van het Kind
- ▶ Samenwerking tussen familieleden en hulpverleners in de psychiatrie
- ▶ Schoolverzuim
- ▶ Sexting en Grooming
- ▶ Sociale informatieverwerking van jongeren met LVB
- ▶ Stress en veerkracht in de Jeugdzorg
- ▶ Taalontwikkelingsstoornissen bij kinderen tot 4 jaar
- ▶ Transitie Jeugdzorg: aandacht voor kwetsbare groepen
- ▶ Traumasensitief werken
- ▶ Vrijheidsbeperkende maatregelen in de jeugdzorg
- ▶ Wat als een kind jou vertelt over mishandeling en misbruik?
- ▶ Weet jij alles over gesloten jeugdhulp?
- ▶ Werken met beelden in de jeugdzorg
- ▶ Werken vanuit sociale netwerk strategieën
- ✿ Actualiteit
- ✿ Belangrijkste aanbevelingen
- ✿ Belangrijkste aanbevelingen volgens expert
- ✿ Documentaire Rauw & Hoop
- ✿ H1 belang uithuisplaatsing
- ✿ H1 belang uithuisplaatsing: expert
- ✿ H1 ontwikkeling pleegkind
- ✿ H1 ontwikkeling pleegkind praktijk
- ✿ H2 besluitvorming: 5 kernoordelen
- ✿ H2 besluitvorming: aanbevelingen
- ✿ H2 besluitvorming: aanbevelingen expert

- ✿ H2 besluitvorming: broers en zussen samen
- ✿ H2 besluitvorming: rol van ouders en jeugdigen
- ✿ H2 besluitvorming: waar plaatsen we?
- ✿ H2 besluitvorming: wel of niet terugplaatsen?
- ✿ H2 hulpmiddelen
- ✿ H2 perspectief pleegkind praktijk
- ✿ H3 stabiliteit plaatsing
- ✿ H3 stabiliteit plaatsing praktijk
- ✿ H3 voorkomen: aanbevelingen + expert
- ✿ H3 voorkomen: theorie
- ✿ H4 begeleiding: aanbevelingen + expert
- ✿ H4 begeleiding: theorie
- ✿ H4 kindermishandeling
- ✿ H4 kindermishandeling praktijk
- ✿ H5 participatie
- ✿ H5 participatie praktijk
- ✿ Inleiding 'certificeren tot jeugdzorgmedewerker'
- ✿ Kern
- ✿ Leeftijden
- ✿ Ouderlijk gezag
- ✿ Samen beslissen over passende hulp: Inleiding
- ✿ Samen beslissen: Algemene aanbevelingen
- ✿ Samen beslissen: Framework for the assessment of Children in Need
- ✿ Samen beslissen: H1 beslisproces aanbevelingen
- ✿ Samen beslissen: H1 het beslisproces
- ✿ Samen beslissen: H2 vraagverheldering
- ✿ Samen beslissen: H2 vraagverheldering aanbevelingen
- ✿ Samen beslissen: H3 probleem en krachtenanalyse
- ✿ Samen beslissen: H3 probleemanalyse aanbevelingen
- ✿ Samen beslissen: H4 doelen aanbevelingen
- ✿ Samen beslissen: H4 doelen stellen
- ✿ Samen beslissen: H5 diversiteit aanbevelingen
- ✿ Samen beslissen: H5 omgaan met diversiteit
- ✿ Waarom deze serie

-  Waarover gaat het?
-  Complexe scheidingen: De rol van de jeugdzorgwerker
-  Complexe scheidingen: Gesprek met een ervaringsdeskundige
-  Complexe scheidingen: Het juridische aspect
-  Complexe scheidingen: Samenwerking tussen ouders
-  Leren en ontwikkelen in de jeugdzorg
-  Podcast Rauw & Hoop - Aflevering 1
-  Podcast Rauw & Hoop - Aflevering 2
-  Podcast Rauw & Hoop - Aflevering 3
-  Roerende Zaken - Afl. 1 De tragiek van het leven
-  Roerende Zaken - Afl. 2 De tijd stond even stil
-  Roerende Zaken - Afl. 3 Het zonnetje in de caseload
-  Roerende Zaken - Afl. 4 Dit neem ik altijd mee
-  Roerende Zaken - Afl. 5 Ongewild, Ongeliefd, Ongebroken
-  Roerende Zaken - Afl. 6 Hoe zorgvuldig ik ook ben geweest
-  Roerende Zaken - Afl. 7 Buiten de lijntjes kleuren
-  Roerende Zaken - Afl. 8 Jij kon door mijn masker heen kijken
-  Roerende Zaken - Afl. 9 Niemand is zo in mijn leven geweest
-  Roerende Zaken - Afl. 10 Er zijn parallele werelden
-  Roerende Zaken - Afl. 11 Als ik niet zoveel tijd had
-  Roerende Zaken - Afl. 12 Ze heeft mij geroerd
-  Roerende Zaken - Afl. 13 Ik huil mijn hart schoon
-  Roerende Zaken - Afl. 14 Brandstof om het anders te doen
-  Roerende Zaken - Afl. 15 Vertragen en verdragen
-  Roerende Zaken - Afl. 16 Je eigen gevaar & veiligheid
-  Roerende Zaken - Afl. 17 Op wiens schouders sta jij?!
-  Vertrouwenswerk bij uithuisplaatsing
-  Vertrouwenswerk bij een kind zonder voogd
-  Vertrouwenswerk bij een omgangsregeling



What's next?

SkillsTown is dé online opleider voor professionals. Via on demand learning stelt SkillsTown bedrijven, organisaties en hun medewerkers in staat om mee te bewegen met de continu veranderende wereld om hen heen.

In de vorm van honderden online trainingen die in verschillende leervormen worden aangeboden, speelt SkillsTown in op nieuwe én eigen manieren van leren in elke levensfase van organisatie en medewerker. Om zo kennis en skills te vergroten, verandervermogen te stimuleren en bij te dragen aan aantrekkelijk werkgeverschap.

Kijk voor meer informatie op www.skillstown.nl/jeugdzorg