



De toekomst van
gepersonaliseerd leren





**Heb jij wel eens een
e-learning gevolgd?**



**Heb jij wel eens een e-learning
gevolgd die je te makkelijk of te
moeilijk vond?**



**En een waarbij je verplicht door de
theorie heen moest, terwijl je
(een deel van) de theorie al kende?**

Wie ben ik



Karin Bremer

Teamlead en e-learning specialist bij Online Academy





Wat is het?

- Het leren wordt afgestemd op het individu. Het niveau, de ontwikkelbehoeften en de interesses van de deelnemer staan hierbij centraal.
- Zowel in je e-learning content als het platform
- Mijn visie: Online Academy is uniek voor elke deelnemer.
Het ultieme maatwerk.



Optie 01

Personaliseren op basis van kennis

01



Start met een instaptoets om te kijken wat je al weet

02

Alleen de theorie die je nog niet voldoende beheerst wordt aangeboden

03

Je maakt de eindtoets om je nieuwe kennis te toetsen

Onderzoeksvraag

**Zorgt deze manier van
personaliseren voor een hoger
leerrendement?**

Online training

Privacy & Security



Vast leerpad

- Tekst
- Audio
- Gecombineerd

*op basis
van kennis*

A pink arrow originates from the handwritten text 'op basis van kennis' and points towards the 'Gepersonaliseerd' section.

Gepersonaliseerd

- Tekst
- Gecombineerd






< DOELEN BEKIJKEN

Introductie

Privacy & Security

Welkom bij de training Privacy & Security. Voordat we van start gaan met de training willen we je graag eerst een paar vragen stellen over hoe jij het liefste leert. Je helpt ons hiermee om de training nog beter op jouw leerbehoeften af te stemmen. Het invullen duurt ongeveer 2 minuten.



Hoe leer jij het liefste?



Korte vragenlijst


START

Privacy & Security

Wat weet je al?

Nu we jouw leervoorkeur weten kunnen we beginnen met de training. Deze is opgebouwd uit vijf onderwerpen. Elk onderwerp start met een instaptoets waarmee je kan testen wat je al weet. Jouw score op de instaptoets bepaalt hoeveel theorie jij krijgt. De theorie sluit je af met een aantal vragen. Niet meteen gehaald? Geen zorgen, het systeem begeleidt jou stap voor stap en geeft je meerdere kansen.


Instaptoets 1: Basiskennis en toepassing AVG, vormen van persoonsgegevens



Test je kennis




Instaptoets 2: Rechten onder de AVG



Test je kennis



Instaptoets 3: Social engineering in de praktijk



Test je kennis






De Privacy & Security toets

Wat heb jij onthouden?

Je sluit deze training af met een allerlaatste toets waarin we alle onderwerpen nog een keer de revue laten passeren. Zo kan jij voor jezelf checken of je alles echt goed begrepen hebt. Geen zorgen, we hebben jou de afgelopen dagen goed voorbereid. Veel succes!



Wat heb jij onthouden van Privacy & Security?



De Privacy & Security toets



Hypothese

Wat levert het hoogste leerrendement op?



- Een vast leerpad
- Een gepersonaliseerd leerpad op basis van kennis



Ga naar www.menti.com

Gebruik de code: 9777 6707



En hoe zit het dan met

personaliseren in leervorm?

01

Leren in jouw voorkeursvorm draagt niet daadwerkelijk bij aan een hoger leerrendement

02

Een mix levert het hoogste leerrendement op, gevolgd door tekst

03

Leren in jouw voorkeursvorm vergroot wel het leerplezier


E-learning Bedrijfshulpverlening (BHV)



"Super leerzaam, verslavend,
mooi gepresenteerd,
uitdagend"



"Fijne manier van leren,
aangepast op wat ik al weet"



"De training test eerst wat je al weet en
dan wordt je aangeboden waar je aan
moet werken/leren, dat spaart tijd!"



"Perfecte opfriscursus"

Optie 02

Een 360° feedback meting




Introductie

Timemanagement

Welkom bij de training Timemanagement. Deze training is opgebouwd uit 4 weekblokken waarbij je dagelijks 5-10 minuten leert. Je begint eerst met een 360° feedback meting, zodat je jouw focus voor deze training kunt bepalen. Als je deze training hebt afgerond lukt het om jouw werk zo goed mogelijk in te plannen, zodat je aan het einde van de dag denkt: 'Ik heb alles kunnen doen wat ik bedacht had!'

— Bepaal jouw focus voor deze training



360° feedback meting
🕒 10:00

START

Optie 03

Welkom terug Karin!



Onderwijsproces en feedback

In hoeverre is feedback geven iets dat je al heel bewust toepast binnen jouw lessen, Karin?

Licht je antwoord kort toe.

← → | **B** *I* U | Opmaak ▾ | ☰ ☰ ☰ ☰ | x_2 x^2 | ☰ ☰ | ☰ ☰ | ☰ ☰ | ☰ ☰ | √x Ω ☰ | I_x

Optie 04

Je eigen personal assistent



Heb jij enig idee hoe goed je bezig bent? Ik wel! Ga snel door met jouw training.



Zin om even je zinnen te verzetten? Pak je training op en duik een paar minuten in inspirerende theorie.



Van uitstel komt afstel. Wees geen Sjaak Afhaak en maak af waar jij aan begonnen bent.

Optie 05

Aanbevelingen op maat

AANBEVOLEN TRAININGEN

Gezondheid & Vitaliteit



Gezond Thuiswerken

TRAINING

🕒 1 week

Leidinggeven



**Succesvol Leidinggeven
op Afstand**

TRAINING

🕒 1 week

Communicatie & Pres...



Actief Luisteren in het Kort

TRAINING

🕒 1 week

Project- & Procesman...



Agile in het Kort

TRAINING

🕒 1 week



What's next?

Wat zou jij willen personaliseren?



Ga naar www.menti.com

Gebruik de code: 5319 4783





De toekomst van gepersonaliseerd leren

